Formulace odborného textu

Příprava prezentace

aneb

„několik měsíců v několika minutách“

Kontakty na vyučující

- Doc. PaedDr. Jan Farkač, Csc.
  e-mail: farkac@fld.czu.cz
  kancelář: FLE/228
- Ing. MgA. Jana Adámková
  e-mail: adamkovaj@fld.czu.cz
  kancelář: L260
- Ing. Kateřina Benediktová
  e-mail: benediktovak@fld.czu.cz
  kancelář: L260

Podmínky pro udělení zápočtu

- Docházka – max. 1 absence na cvičení
- Prezentace bakalářské práce – délka 5 - 7 min.
- Prezentace je povinná bez výjimky
- V případě více než jedné absence na cvičení je student povinen sepsat a odevzdat **rešerši BP** v rozsahu 6 normostran
- Veškeré informace k předmětu zde:
  home.czu.cz/benediktovak
  home.czu.cz/adamkovaj

Obecné informace

- Použít program PowerPoint
- Délka 5 – 7 min
- Připravit dopředu obhajovací řeč
- První 2-3 snímky NAZPAMĚŤ !
- CÍL PREZENTACE = obhájit BP
- Stručná, jasná, přehledná, srozumitelná
- Pravidlo sedmi: max. 7 odrážek, max. 7 slov v odrážce, max. 7 snímků
- Vlastní obhajoba – představení studenta, prezentace, diskuse

Pravidla pro přípravu prezentace

- Jednotná šablona, fonty písma - bezpatkové
- Použití grafů, nákresů, map, animací – s rozmyslem
- Velikost písma – nadpisy 32, text min. 20
- Barva písma vs. barva pozadí
- Efekty – velice střídmě, raději vůbec
- Animace – pokud mají vztah k obsahu, při postupném dávkování informací
- Grafy – jednoduché, dobře popsané, NE 3D efekty
- Tabulky – přehledné, stručné
- Citace

VLK

- používají kognitivní mapy pro orientaci v trojrozměrném prostoru
- používají zkratky při návratu na místo odpočinku
- dokáží se vrátit ke kořisti ulovené před několika dny

5

(Peters et Mech, 1975)

Příprava obhajoby

- Vyznat se v tématu
- Ovládat odbornou terminologii
- Rozumět sledovanému jevu
- Prezentace = doplněk mluveného projevu

Příprava obhajoby

- Tři části – úvod (10 % - cca 1 minuta), stať (80 %), závěr (10 %), snímek min. 15 sekund
- Příprava obhajovací řeči s dostatečným předstihem (2 – 3 týdny)
- Písemná příprava
- Trénovat = zpaměti, měřit čas
- Řeč plynulá, dobře srozumitelná
- Mít zálohu prezentace
- zkouška nanečisto – termín bude sdělen !

Osnova prezentace

1. Titulní list
2. Cíl práce, příp. i hypotéza
3. Úvod
4. Metodika
5. Výsledky
6. Závěr, doporučení pro praxi
7. Poděkování
8. Odpovědi na otázky oponenta (příp. vedoucího) práce

1. Titulní list

- Univerzita
- Fakulta
- Katedra
- Logo (nepovinné)
- Název práce
- Typ práce
- Autor práce
- Vedoucí práce (příp. konzultant) – tituly !
- Rok (nepovinné)

Česká zemědělská univerzita v Praze
Fakulta agrobiologie, potravinových a přírodních zdrojů
Katedra zoologie a rybářství

PODÍLÍ SE MAGNETORECEPCE NA VYTVÁŘENÍ KOGNITIVNÍ MAPY PSŮ?

Diplomová práce

Autor práce:
…
Vedoucí práce:
…

- Oslovení posluchačů – základní zdvořilost
- Představení sebe
- Představení práce

2. Cíl práce, hypotéza

Cílem práce bylo zjistit, zda je pohyb laní siky a výběr jejich stanovišť náhodný nebo naopak ovlivněný vlastnostmi stanoviště.

→ Pohyb laní siky a výběr stanoviště je náhodný.

Cílem práce bylo sestavit literární rešerši na témata vliv prostředí a mysliveckého hospodaření na populace spárkaté zvěře a dále vyhodnotit efekt mysliveckého hospodaření se srnčí zvěří v honitbě.

→ ?

Cílem mé diplomové práce byla charakteristika a vyhodnocení známých dostupných metod detekce parazitárního onemocnění trichinelózy a znakový popis nejvíce rozšířených jednotlivých genotypů rodu Trichinella na území České republiky a v okolních státech.

→ Formulace hypotézy:

- Představuje logickou a významnou možnost
- Je možné ji ověřit
- Je v souladu s existující teorií
- Jednoduché vyjádření

2. Cíl práce, hypotéza – takto ne !

Cílem této diplomové práce je vyhodnocení práce na dosledech a jejich ekonomické zhodnocení návratu tržby za zvěřiny, která by byla bez psa ztracena a srovnáním [illegible] ulací nákladů na držení psa.

NE

Cílem práce „Vyhodnocení p[illegible]matiky ztrát srnčat při senosečích na Semilsku“ byla provedena rešerše odborného textu k vybrané problematice.

3. Úvod – představení rešerše

- Stručné
- Pochopitelné i pro laiky, ale – ODBORNÝ JAZYK
- Možno zmínit přínos práce do praxe

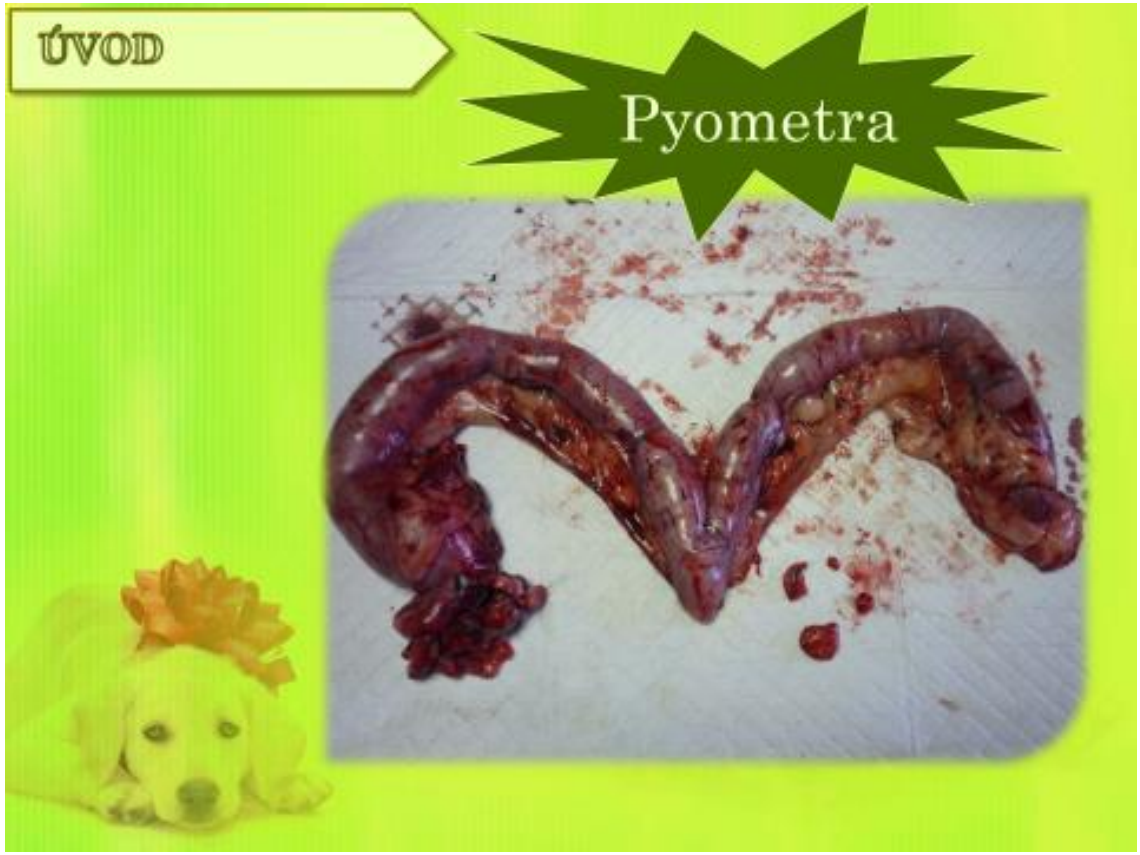

Pyometra je nejčastějším a nejnebezpečnějším onemocněním pohlavního aparátu u nekastrovaných fen. Je charakterizováno nahromaděním patologického obsahu v děloze, což zapříčiní celkovou intoxikaci, případně může dojít i k sepsi. Pyometra se může vyskytnout ve dvou formách: otevřená a uzavřená forma pyometry. Pyometru můžeme léčit dvěma způsoby a to chirurgicky (kastrací) nebo konzervativně (pomocí léků).

3. Úvod – představení rešerše

Vliv člověka na psa

- První práce Keeleng J.L. (2009) – přenos stresu jezdce na koně
- Bc. M. Bagiová (2014) - pilotní studie o použití přístroje Polar team při měření srdeční frekvence u psů

Jedny z prvních prací na téma přenosu stresu z člověka na zvíře a jeho sledování pomocí změn srdeční frekvence provedla J.L.Keeling. Její práce se týkaly přenosu stresu z jezdce na koně a potvrdilo se v nich, že tento vliv existuje. Já jsem navázala na pilotní práci Bc. Martiny Bagiové, snažila jsem se vyhnout nedostatkům, které její práci ovlivnily a vypracovat pevnou metodiku.

- Neexistuje oficiální monitoring trhu - objemy a podíly pouze odhadovat
- Trh je téměř nerostoucí / zužující se díky:
  - rodí se méně dětí, rychleji vyspívají
  - předškolní segment nerozvinutý

Odhadovaný objem trhu:
• 3-4 mld. Kč ve spotřebitelských cenách

- Chování cílové skupiny proměnl… …ující faktory.
  - rychlý růst / vývoj dětí
  - "módní" / sběratelsk… …se za rok obměňuje, resp. „nepřežije"
  - krátký výrobkový … …lí analýzy před rozhodnutím
  - kupní síla rodin s … …ěte v kolektivu
- Silná sezónnost - 50% … …ků realizováno v list. / pros.
- Světové koncerny - pro Č… přímé zastoupení jen u několika klíčových značek (LEGO, Zapf, Ravensburger, nově Mattel…)
- Z hlediska distribučních kanálů,
  - od r. 2003 to již nejsou mezinárodní řetězce, kdo určuje v hračkách tempo expanze a trendy,
  - to diktují lokální specializované řetězce a internetový prodej (např. Bambule, Sparky´s, Pompo, na Slovensku Dráčik)

NE

Převzato z: http://www.slideshare.net/tomambrosy/9-zpusobu-jak-zabit-kazdou-prezentaci-3193437

METODIKA

SLEDOVANÍ JEDINCI

- Jezevčík drsnosrstý trpasličí
- 4 jedinci
- 99 záznamů tras

POUŽITÉ PŘÍSTROJE

- GPS obojek DC40
- GPS přijímač Garmin Astro

METODIKA

- Sběr dat v terénu – vycházky individuálně, neznámý lesní terén, pohyb na volno
- V okamžiku zahájení sledování zvěře - samostatná práce psa, čekání bez povelů, ukrytí majitele
- Rozdělení na dílčí trasy – program BaseCamp
- Statistická analýza – program Oriana

4. Metodika

METODIKA
Jak?
Dotazníkové šetření
Sběr dat
• Veterináři
Internet
soukromé kontakty
3 měsíce
704 plnohodnotných odpovědí
NE

5. Výsledky

- Grafy, obrázky, tabulky
- Výsledky vlastních rozborů, pokusů, pozorování
- Výsledek testování hypotézy
- Pozor na správné statistické postupy
- Nepatří sem: srovnání výsledků s jinými autory, vlastní názory, úvahy, vysvětlení = náplň diskuze

Použití grafů

- NE 3D grafy, kuželové, jehlanové, „efektní“
- Použít SLOUPCOVÝ (porovnání hodnot), SPOJNICOVÝ (vývoj v čase), VÝSEČOVÝ (struktura obsahu)
- Velikost a čitelnost popisků
- Grafy se nečíslují
- Typ grafu v závislosti na typu dat (kategoriální, ordinální, metrická)

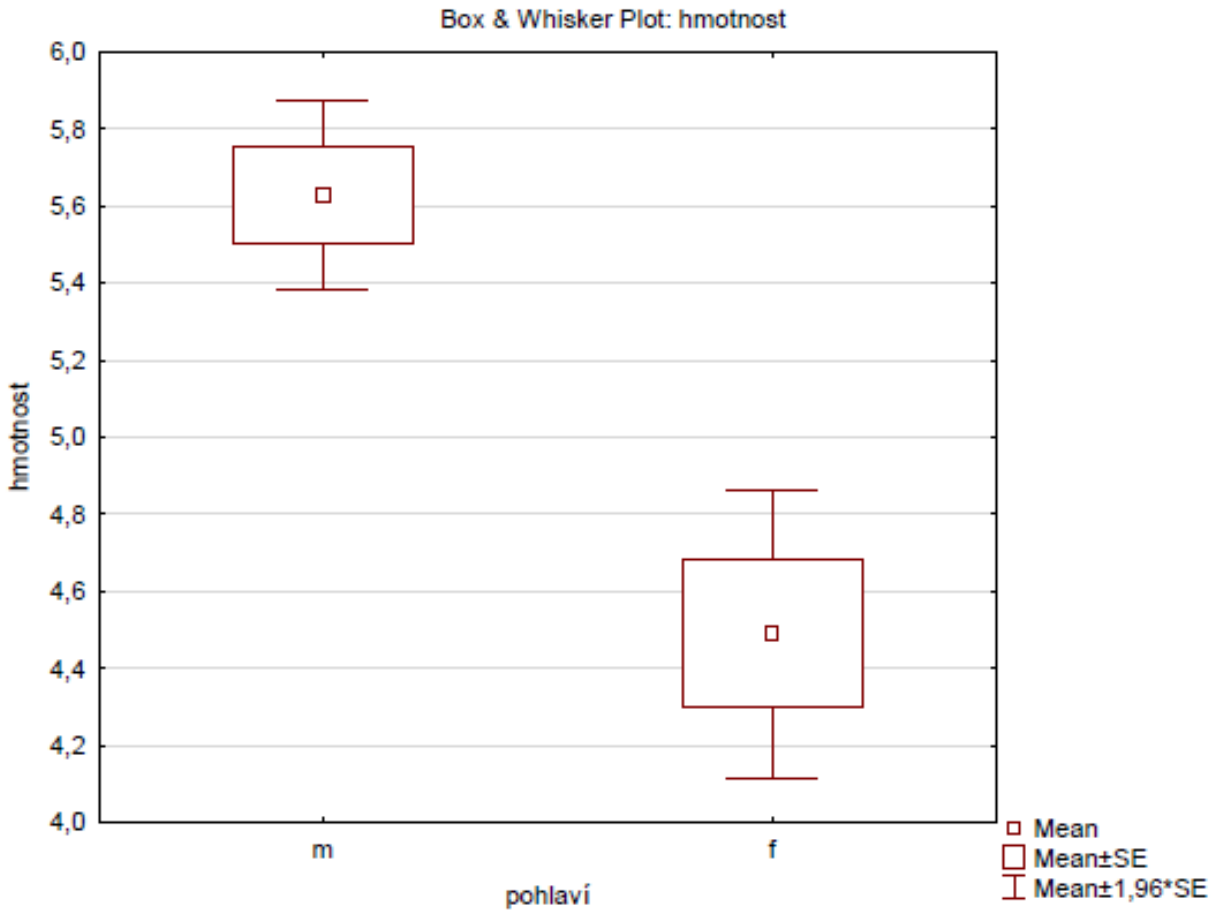

Variable	T-tests; Grouping: pohlaví (porovnání hmotnosti) Group 1: m Group 2: f										
	Mean m	Mean f	t-value	df	p	Valid N m	Valid N f	Std.Dev. m	Std.Dev. f	F-ratio Variances	p Variances
hmotnost	5,63	4,49	4,51	15	0,0004	7	10	0,33	0,60	3,35	0,15

Statisticky signifikantní rozdíl

Výsledky

Částečně byla potvrzena signifikantní interakce mezi srdeční frekvencí psovoda a srdeční frekvencí psa podle situace

Převzato z: Bakalářská práce

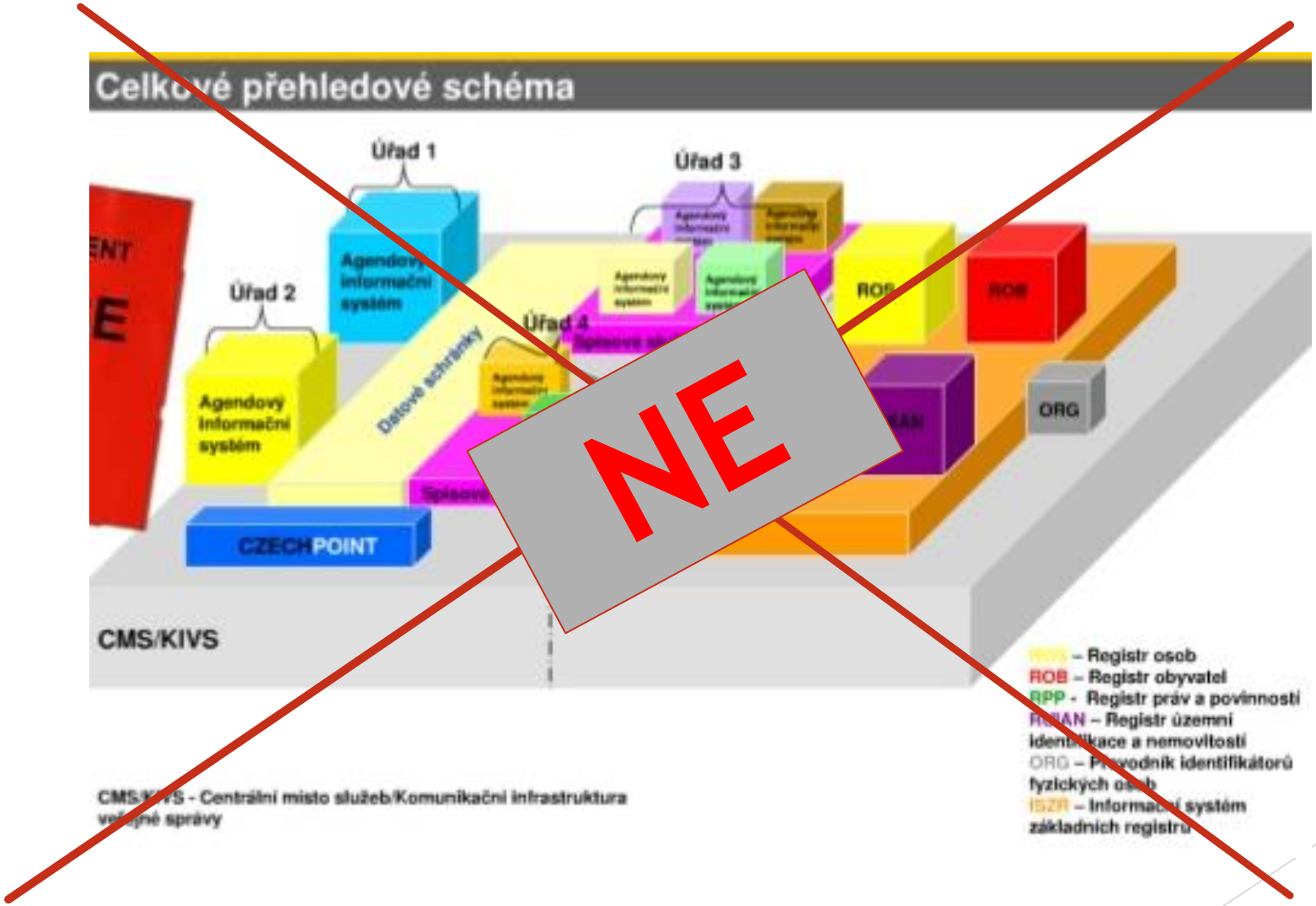

Převzato z: http://www.slideshare.net/tomambrosy/9-zpusobu-jak-zabit-kazdou-prezentaci-3193437

Použití tabulek

- NE velké, NE dlouhé, NE nepřehledné tabulky z BP
- Tabulky připravit dle potřebných hodnot
- max. 4 sloupce, 4 – 8 řádků
- Velikost a barva písma
- Důležité hodnoty zvýraznit
- Tabulky se nečíslují

Typ metriky	
Průměrná CPC	5,99 Kč
Počet zobrazení	192 335
Prokliky	541
CTR	0,28 %
Náklady	3270 Kč
Konverze po kliknutí	2
Konverze po zhlédnutí	2
Míra konverze	0,39 %
Prům. zhlédnutých stránek	4,39
Prům. doba návštěvy	155 s
Míra opuštění	36,53 %

Převzato z: http://www.slideshare.net/podzemnik/diplomova-prace-obhajoba

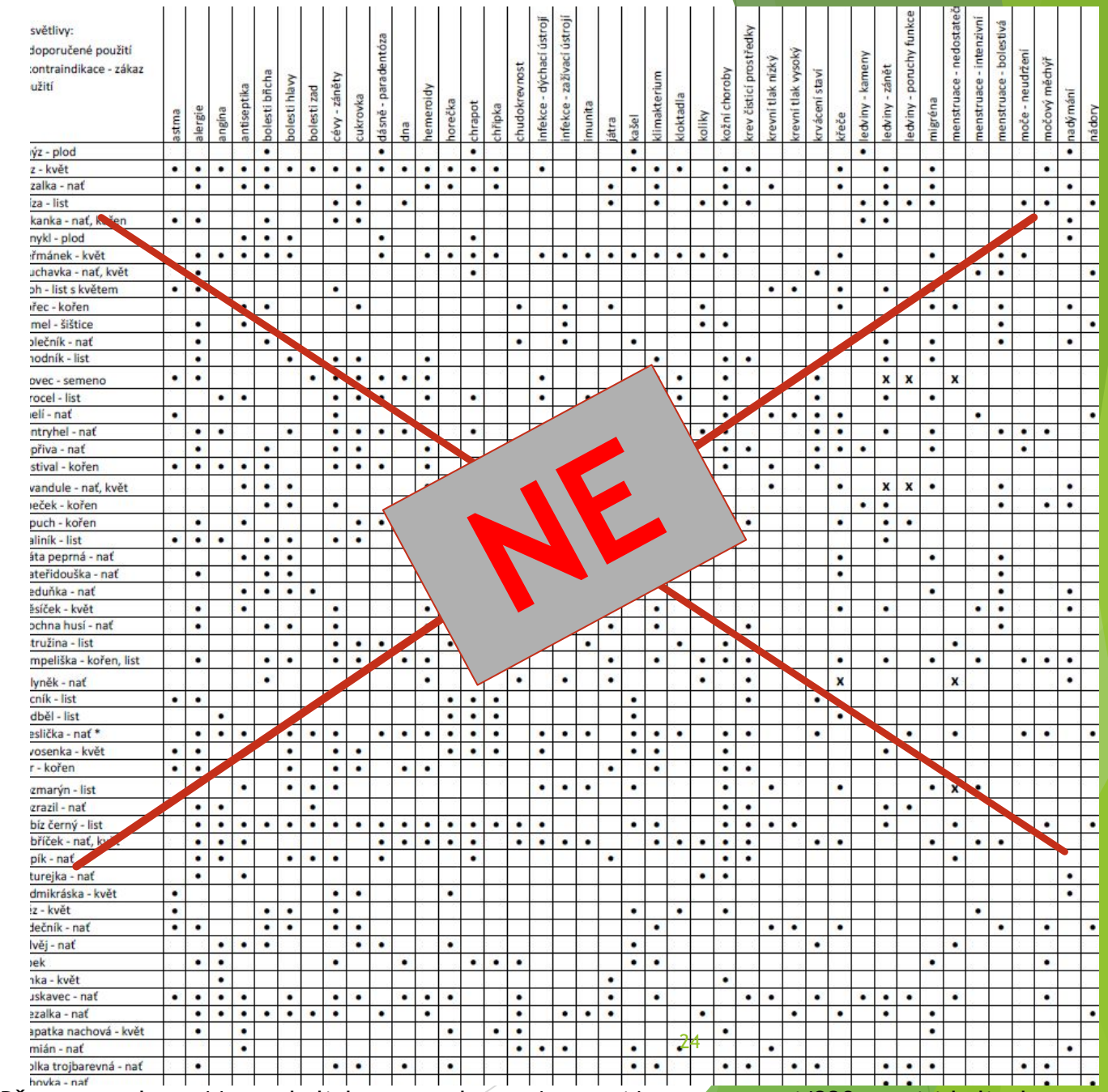

Převzato z: http://www.bylinkyprovsechny.cz/nemoci/ruzne-nemoci/228-vyuziti-bylinek-na-ruzne-nemoci-indikacni-tabulka-ve-fytoterapii

Použití obrázků

- Nezahltit, ale oživit a připoutat pozornost
- Vztah k obsahu
- Pozor na rozlišení a ostrost
- Žádné efekty – rotace, přilétnutí apod.
- Obrázky se nečíslují
- POZOR na fotky s vodoznakem, autorská práva !

METODIKA

SLEDOVANÍ JEDINCI

- Jezevčík drsnosrstý trpasličí
- 4 jedinci
- 99 záznamů tras

POUŽITÉ PŘÍSTROJE

- GPS obojek Garmin DC40
- GPS přijímač Garmin Astro 320

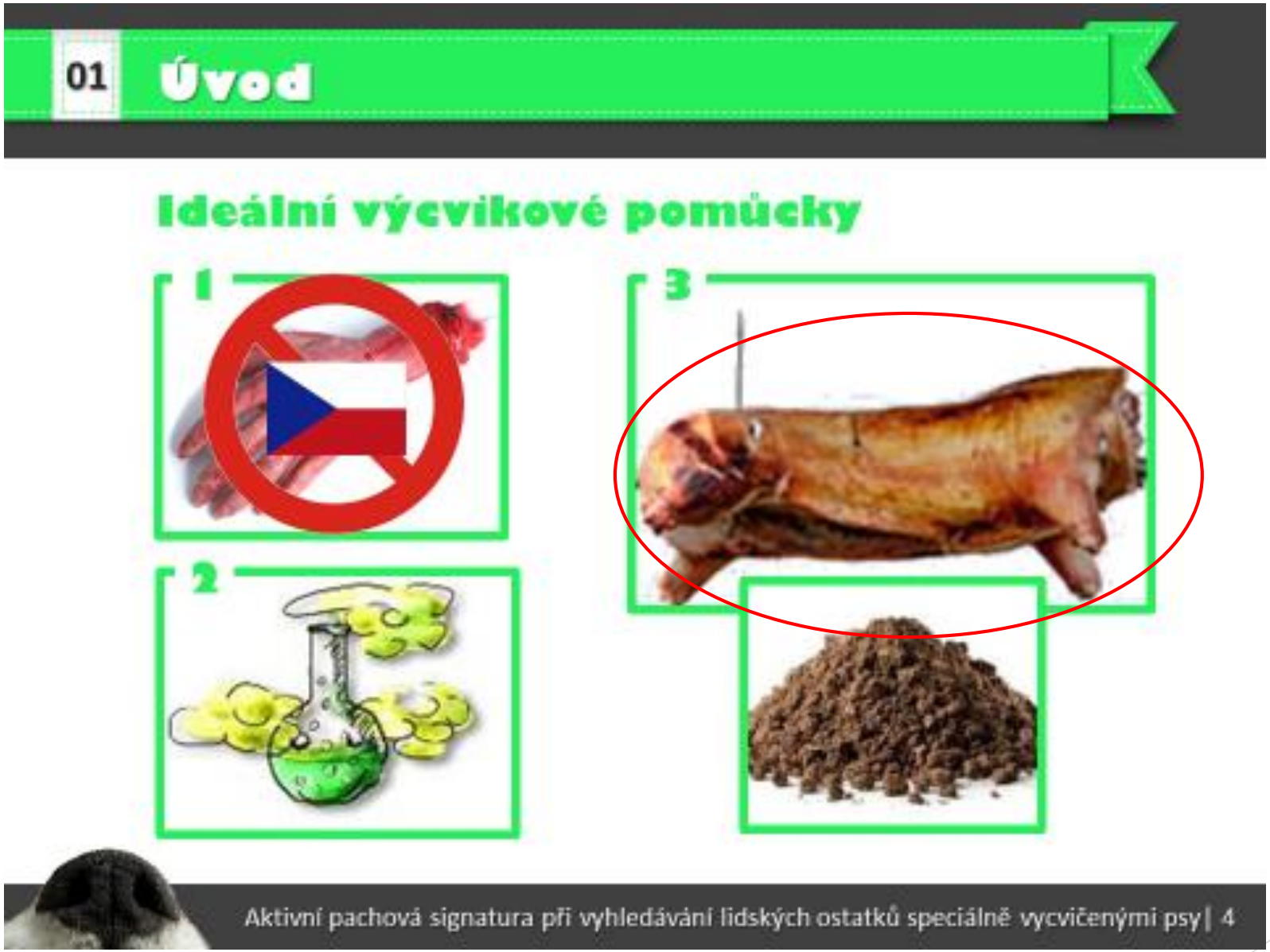
01 Úvod
Ideální výcvikové pomůcky
1
2
3
Aktivní pachová signatura při vyhledávání lidských ostatků speciálně vycvičenými psy | 4

6. Závěr

- Stručný, výstižný
- Shrnutí, čeho bylo prací dosaženo, co nového přináší
- Zhodnocení, jak byl splněn cíl práce
- Hypotéza – potvrzena či zamítnuta …
- Měl by obsahovat doporučení pro praktické využití

ZÁVĚR

- **Jezevčíci používají různé navigační strategie:**
  - návrat po vlastní stopě
  - návrat nejkratším směrem k cestě
  - návrat nejkratším směrem k majiteli
  - návrat jinou trasou k majiteli

→ Kognitivní mapa

→ Magnetická orientace

HYPOTÉZA POTVRZENA ČÁSTEČNĚ

- Jezevčíci při orientaci využívají kognitivní mapy i magnetorecepci
- Pouze součást celého spektra orientačních mechanismů
- Navzájem se doplňují a jsou pravděpodobně rovnocenné

Závěr

- I když výsledky mé práce nejsou jednoznačné, dají se považovat za dílčí potvrzení vlivu člověka na zvíře

- Sledování psychického stavu psovoda a jeho vlivu na výkon psa pomocí měření srdeční frekvence má do budoucnosti velký význam

ZÁVĚR

Průměrná hodnota zachráněné zvěřiny sledov[illegible]ýrských brakýřů dosahuje 14 198,- Kč za rok. Za jeden rok sledova[illegible] dosledem zachránila zvěřinu v hodnotě 170 376,- Kč. Nejvyššího h[illegible]riny ze vzorové skupiny vykázal psovod č. 5 a to 29 665,- Kč. N[illegible]né zvěřiny vykázal psovod č. 3 s částkou 7 250,- Kč.

Nejčastějším druhem [illegible]osledovala, byla černá zvěř s průměrnou váhou 41,5 kg.

Průměrná délka dosle[illegible]a u vzorové skupiny byla 676 m. Nejdelší dosled byl zjištěn u psovoda č. 6 a to 6 50[illegible]. Nejkratší dosled vykázali psovodi č. 1, 2, 3, který byl pouze 30m. 41

Všichni kromě psovoda č. 3 ve sledované skupině byli schopni dosledem zvěře vynahradit roční náklady na držení a chov bez časové náročnosti. Se započítáním časové náročnosti nedošlo k úplnému vyrovnání u žádného ze sledovaných objektů.

NE, NE, NE

7. Poděkování

Děkuji za pozornost!

8. Odpovědi na otázky oponenta (vedoucího)

- Připravit si dopředu
- Součást prezentace
- Dát za poděkování
- Ukázat až na vyzvání
- Nezapomenout na jména (včetně titulů)

OTÁZKY VEDOUCÍHO

(prof. Ing. Iva Langrová, CSc.)

Pracovali psi ve známém nebo cizím prostředí? Jestli ve známém, nemohlo jim to významně pomoci v jejich orientaci?

- Naše práce – neznámé terény
- Známé prostředí ovlivňuje orientaci
- Teorie kognitivních map
- Opakované návštěvy zvyšují přesnost mapy - Hurvínek

Hlavní nedostatky prezentace

- Nesrozumitelný projev, opakování balastních slov, rychlý a tichý projev
- Čtení prezentace
- Nelogická stavba projevu, bezvýznamné podrobnosti
- Strnulý postoj, absence očního kontaktu
- Příliš mnoho textu
- Malé písmo, nevhodné pozadí
- Absence citací
- Obsáhlé tabulky
- Špatný typ grafu, nepopsaný
- Nekvalitní fotografie
- Zbytečné animace
- Málo názorné (absence grafů, obrázků, tabulek)

Děkuji za pozornost